



ATIVIDADES DOMICILIARES-PERÍODO DE SUSPENSÃO DAS AULAS

FAÇA TODOS OS DIAS O CABEÇALHO NO SEU CADERNO, ANTES DE INICIAR AS ATIVIDADES

EMEF PROFESSORA MARLECIENE PRISCILA PRESTA BONFIM.
HORTOLÂNDIA, _____ DE _____ DE 2021.
HOJE É: _____
NOME: _____

05/04/2021- SEGUNDA-FEIRA

HOJE VAMOS CONHECER A HISTÓRIA DO MENINO NITO. ACOMPANHE AQUI:

[O MENINO NITO](#)

QUANDO FICAMOS TRISTES, É MUITO DIFÍCIL NÃO PODER CONVERSAR COM NINGUÉM, NÃO É? PARA A DOR IR EMBORA RAPIDINHO, PRECISAMOS CHORAR MESMO E SEMPRE CONTAR COM ALGUÉM QUE NOS AMA E QUE IRÁ NOS APOIAR.

06/04/2021- TERÇA-FEIRA

JÁ PAROU PARA PENSAR QUANTA GENTE ESTÁ TRISTE HOJE? E NOSSOS AMIGOS, DA NOSSA ESCOLA, COMO ESTÃO SE SENTINDO?

QUE TAL ENVIARMOS UMA MENSAGEM BEM POSITIVA E DE AFETO PARA NOSSOS COLEGAS?

ESCREVA OU FAÇA UM DESENHO EM UMA FOLHA DE SULFITE MOSTRANDO QUE VOCÊ SE IMPORTA E O QUE DESEJA PARA SEUS AMIGOS. PEÇA PARA UM ADULTO TIRAR UMA FOTO E ENVIE PARA A PROFESSORA. IREMOS FAZER UM LINDO MURAL VIRTUAL, COM UMA GRANDE CORRENTE DE APOIO E CARINHO.

07/04/2021- QUARTA-FEIRA

LEITURA DIÁRIA: [ESCOVAR OS DENTES – CANÇÃO INFANTIL EDUCATIVA \(CLICAR AQUI\)](#)



https://br.freepik.com/vetores-premium/conceito-de-escovar-os-dentes-com-personagem-de-desenho-animado_7385505.htm



EMEF Marleciene Priscila Presta Bonfim – 05/04 a 16/04/2021 – 1º Ano

- FAÇA A LEITURA PARA A CRIANÇA.

**PARA UM SORRISO BONITO
E SAUDÁVEL: BONS HÁBITOS
DE HIGIENE BUCAL**

- ✓ ESCOVE OS DENTES ATÉ 30 MINUTOS DEPOIS DAS REFEIÇÕES
- ✓ UTILIZE O FIO DENTAL ANTES DA ESCOVAÇÃO
- ✓ UTILIZE UM PEDAÇO DE FIO DENTAL NOVO PARA CADA DENTE
- ✓ NÃO USE FORÇA PARA ESCOVAR OS DENTES
- ✓ TROQUE SUA ESCOVA A CADA 3 MESES
- ✓ ESCOVE A LÍNGUA DE DENTRO PARA FORA



<https://novaescola.org.br/plano-de-aula/2567/higiene-bucal-para-um-sorriso-saudavel>

- EM SEU CADERNO VOCÊ ESCREVERÁ OS NOMES DOS ITENS ABAIXO, UTILIZADOS NA HIGIENE BUCAL.

UTILIZE O BANCO DE PALAVRAS:

ESCOVA DENTAL – CREME DENTAL – FIO DENTAL



FONTE DAS IMAGENS: PINTEREST

EDUCAÇÃO FÍSICA:

PARA TER ACESSO ÀS ATIVIDADES DE EDUCAÇÃO FÍSICA CLIQUE AQUI:
[EDUCAÇÃO FÍSICA](#)

08/04/2021- QUINTA-FEIRA

LEITURA DIÁRIA: [AS BORBOLETAS \(CLIQUE AQUI\)](#)



EMEF Marleciene Priscila Presta Bonfim – 05/04 a 16/04/2021 – 1º Ano

ESCREVA NO CADERNO OS NÚMEROS QUE ESTÃO FALTANDO:

1		3		5
	7		9	
11		13		15
	17		19	

A BORBOLETINHA ESTÁ NA COZINHA, CONTE E ESCREVA O QUE SE PEDE NO CADERNO:



<https://www.ideiacriativa.org/2012/07/atividade-galinha-pintadinha.html>

1. NÚMERO DE BORBOLETINHAS:
2. NÚMERO DE PANELAS:
3. NÚMERO DE POTES:
4. NÚMERO DE FOGÕES:
5. DESENHE CINCO CHOCOLATES:

INGLÊS: EASTER (PÁSCOA)

PARA TER ACESSO AS ATIVIDADES, CLIQUE AQUI: [LÍNGUA INGLESA](#)

09/04/2021- SEXTA-FEIRA

LEITURA DIÁRIA: “FAMÍLIA” (MARIA DO ROSARIO MACEDO).



EMEF Marleciene Priscila Presta Bonfim – 05/04 a 16/04/2021 – 1º Ano



Fonte da imagem: <https://www.pinterest.pt/pin/472878029609326975/>

FAMÍLIAS

TODA FAMÍLIA É FORMADA PELAS PESSOAS QUE MORAM NA NOSSA CASA E TAMBÉM POR AQUELAS QUE CUIDAM DA GENTE.

FAMÍLIA É UM GRUPO DE PESSOAS QUE VIVEM JUNTAS, UNIDAS POR LAÇOS FAMILIARES OU AFETIVOS. PODE SER FORMADO POR MÃE, PAI, FILHOS, AVÓS, TIOS E OUTRAS PESSOAS QUE AMAMOS...

ESTA É A FAMÍLIA DO JOÃO. ELE ESTÁ MUITO FELIZ COM A CHEGADA DA SUA IRMÃZINHA.

OBSERVE A IMAGEM:



Fonte da imagem: <https://i.pinimg.com/564x/1d/b9/a2/1db9a2671252ebd08be7695e1dbef53e.jpg>

AGORA, RESPONDA EM SEU CADERNO:

1- QUANTOS MEMBROS TEM A FAMÍLIA DO JOÃO? _____



EMEF Marleciene Priscila Presta Bonfim – 05/04 a 16/04/2021 – 1º Ano

2- E A SUA FAMÍLIA, COMO É? QUEM FAZ PARTE DA SUA FAMÍLIA? QUEREMOS CONHECÊ-LA.

PAPAI: _____

MAMÃE: _____

IRMÃOS: _____

OUTROS: _____

SUA FAMÍLIA É COMPOSTA POR QUANTOS MEMBROS? _____

ARTE:

PARA TER ACESSO AS ATIVIDADES, CLIQUE AQUI: [ARTE](#)

12/04/2021- SEGUNDA-FEIRA

LEITURA DIÁRIA: [BORBOLETINHA – GALINHA PINTADINHA \(CLIQUE AQUI\)](#)

VAMOS ESCREVER O ALFABETO NO CADERNO?

A – B – C – D – E – F – G – H – I – J – K – L
– M
N – O – P – Q – R – S – T – U – V – W – X – Y
- Z

1. PEÇA PARA ALGUÉM DA SUA FAMÍLIA ESCREVER A PALAVRA “BORBOLETINHA” BEM GRANDE E DEPOIS, CIRCULE AS **VOGAIS** DE **AMARELO** E AS **CONSOANTES** DE **VERMELHO**:

BORBOLETINHA

AGORA ESCREVA AS RESPOSTAS NO CADERNO:

2. QUANTAS LETRAS TEM A PALAVRA QUE VOCÊ PINTOU?

3. QUAIS SÃO AS VOGAIS QUE VOCÊ PINTOU?

4. QUAIS SÃO AS CONSOANTES QUE VOCÊ PINTOU?

5. NA PALAVRA “BORBOLETINHA”, TEM UMA VOGAL E UMA CONSOANTE



QUE SE REPETEM. QUAIS SÃO?

6. O QUE A BORBOLETINHA ESTAVA FAZENDO NA COZINHA?

13/04/2021- TERÇA-FEIRA

LEITURA DIÁRIA: [A CORRIDA DE SAPINHOS \(CLIQUE AQUI\)](#)

OBSERVE AS FRUTAS ABAIXO:



<https://www.turminha.com.br/atividade-educativa/frutas-e-os-numeros-contagem>

RESPONDA NO CADERNO: (SOMENTE AS RESPOSTAS)

QUANTAS LARANJAS TÊM NA IMAGEM?

QUANTAS UVAS?


QUANTAS BANANAS?

QUANTOS MORANGOS?

QUAL FRUTA TEM EM MAIOR QUANTIDADE?

QUAL FRUTA TEM EM MENOR QUANTIDADE?

AGORA PEÇA PARA UM ADULTO DESENHAR O GRÁFICO NO CADERNO E DEPOIS PINTE A QUANTIDADE DAS FRUTAS ABAIXO:



<https://www.turminha.com.br/atividade-educativa/salada-de-fruta-numeros-e-quantidade>




EMEF Marleciene Priscila Presta Bonfim – 05/04 a 16/04/2021 – 1º Ano

14/04/2021 – QUARTA-FEIRA

LEITURA DIÁRIA: [JOÃO E OS CINCO SENTIDOS \(CLIQUE AQUI\)](#)


CIÊNCIAS

1. VAMOS FAZER SEU AUTORRETRATO? PEÇA PARA ALGUÉM DA SUA FAMÍLIA DESENHAR O CONTORNO DO ROSTO NO CADERNO CONFORME O EXEMPLO ABAIXO. DEPOIS, COMPLETE COM AS PARTES DO SEU ROSTO:



2. OBSERVE A IMAGEM ABAIXO E ESCREVA NO CADERNO OS ÓRGÃOS DOS SENTIDOS QUE CADA UM REPRESENTA DE ACORDO COM A NUMERAÇÃO. USE O BANCO DE PALAVRAS ABAIXO:

TATO – OLFATO – PALADAR – VISÃO – AUDIÇÃO



FONTE: [PINTEREST](#)

EDUCAÇÃO FÍSICA

ACESSO À AULA: [EDUCAÇÃO FÍSICA](#)



15/04/2021 – QUINTA-FEIRA

LEITURA DIÁRIA: INDIOZINHOS [CLIQUE AQUI:](#)

UM, DOIS, TRÊS INDIOZINHOS
QUATRO, CINCO, SEIS INDIOZINHOS
SETE, OITO, NOVE INDIOZINHOS
DEZ NUM PEQUENO BOTE.


IAM NAVEGANDO PELO RIO ABAIXO
QUANDO UM JACARÉ SE APROXIMOU
E O PEQUENO BOTE DOS INDIOZINHOS
QUASE, QUASE VIROU,
MAS NÃO VIROU!



<https://pin.it/2UdpJDx>

MATEMÁTICA

PAULA, SARA E LUÍZA POSSUEM AS SEGUINTE QUANTIDADES DE LÁPIS. EM SEU CADERNO, ESCREVA O NOME DE CADA UMA, DESENHE OS LÁPIS E REGISTRE A QUANTIDADE CORRESPONDENTE DE CADA UMA.

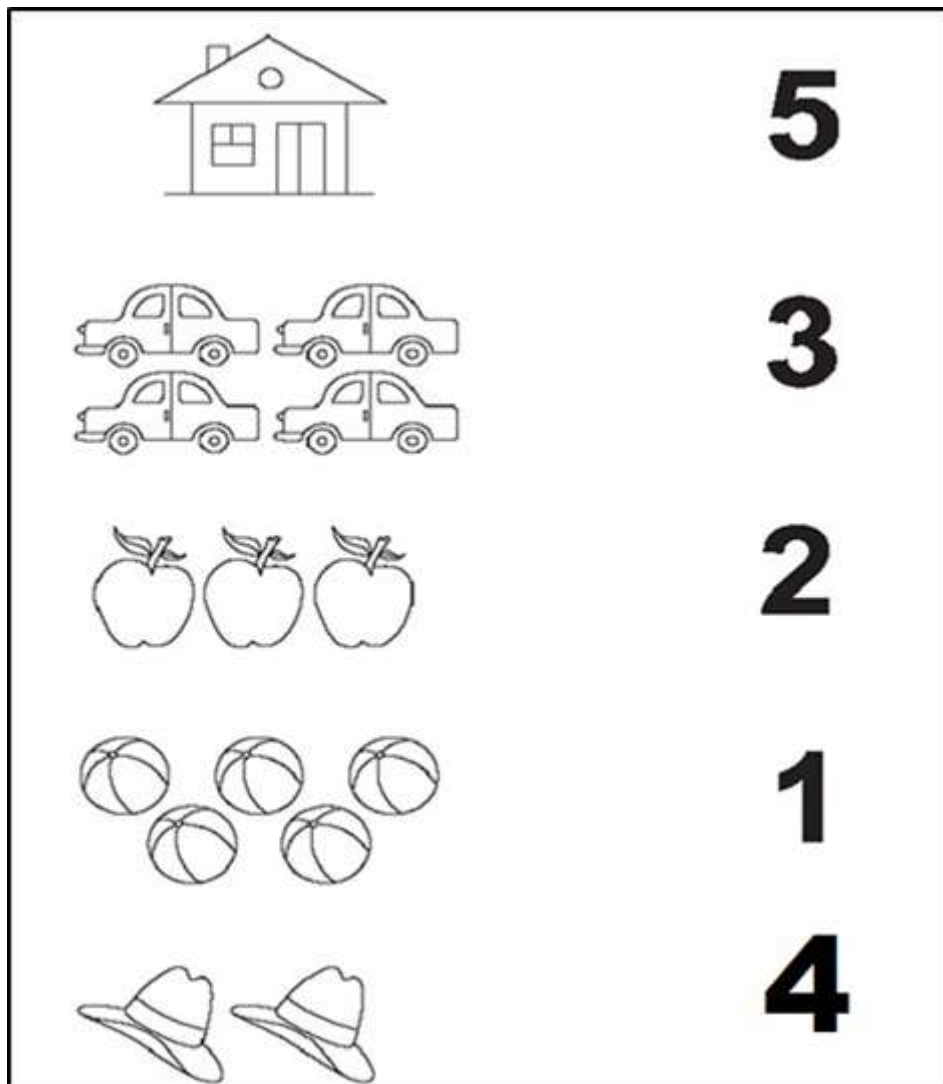


CONTE AS IMAGENS E , COM O SEU DEDINHO, LIGUE AO NÚMERO CORRESPONDENTE. NO CADERNO, ESCREVA O NOME DOS DESENHOS (OU



EMEF Marleciene Priscila Presta Bonfim – 05/04 a 16/04/2021 – 1º Ano

DESENHE DO SEU JEITO) E REGISTRE A QUANTIDADE DE CADA UMA:



INGLÊS

GREETINGS (CUMPRIMENTOS)

PARA TER ACESSO ÀS ATIVIDADES DE INGLÊS, CLIQUE AQUI: [LÍNGUA](#)

[INGLESA](#)

16/04/2021 - SEXTA-FEIRA

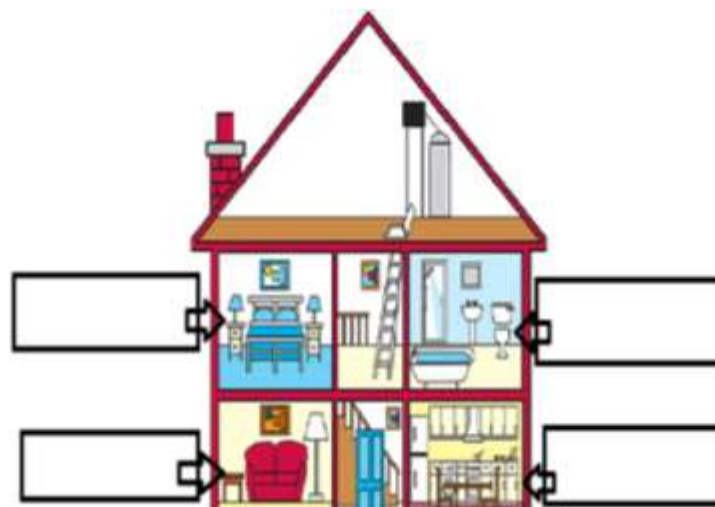
[LEITURA DIÁRIA: A CASA \(clique aqui\)](#) - AUTOR: VINÍCIUS DE MORAES



FONTE: [PINTEREST](#)

GEOGRAFIA/HISTÓRIA

OBSERVE O DESENHO DESSA CASA. EM SEU CADERNO, RECORTE E COLE A FIGURA DE UMA CASA E ESCREVA O NOME DE CADA UMA DAS PARTES DELA:



Créditos da imagem: Brasil Escola

ARTE

VEJAM O QUE A PROFESSORA DE ARTES DEIXOU PARA VOCÊS NO BLOG! ACESSE O SITE: [ARTE](#)