



EMEF Marleciene Priscila Presta Bonfim – 08/02 a 19/02/2021 – 1º Ano

ATIVIDADES DOMICILIARES-PERÍODO DE SUSPENSÃO DAS AULAS

SEGUNDA-FEIRA-08/02

MENSAGEM DE ACOLHIDA AS CRIANÇAS E FAMÍLIAS!

OLÁ CRIANÇAS E FAMÍLIAS, SEJAM BEM-VINDOS AO ANO LETIVO DE 2021! INICIAMOS HOJE UMA NOVA ETAPA NESTE CAMINHO DA APRENDIZAGEM. ESTAMOS MUITO FELIZES EM RECEBÊ-LOS.

SABEMOS QUE AO LONGO DESSA CAMINHADA TEREMOS MUITAS DESCOBERTAS, DESAFIOS E ALEGRIAS!!!

FAMÍLIA, LEMBRE-SE: A NOSSA PARCERIA É FUNDAMENTAL PARA O SUCESSO ESCOLAR DOS NOSSOS ALUNOS.

GOSTARÍAMOS QUE A NOSSA APRESENTAÇÃO PUDESSE SER PRESENCIAL COMO NOS ANOS ANTERIORES. PORÉM, EM VIRTUDE DA PANDEMIA, ISSO NÃO SERÁ POSSÍVEL NESSE MOMENTO, POIS PRECISAMOS NOS CUIDAR PARA EVITAR A PROPAGAÇÃO DO VÍRUS.


ASSIM, GOSTARÍAMOS DE PODER CONHECER AS CRIANÇAS POR MEIO DE FOTO. SE POSSÍVEL, NOS ENVIEM JUNTO O NOME TAMBÉM ATRAVÉS DO GRUPO DE WHATSAPP.

ESSE GRUPO TEM COMO OBJETIVO PROMOVER UM DIÁLOGO BASEADO EM SABER COMO ESTÃO, ENVIAR MENSAGENS DA ESCOLA, ESCLARECER DÚVIDAS E TAMBÉM CONVERSARMOS SOBRE AS ATIVIDADES ENCAMINHADAS QUINZENALMENTE NESSE BLOG EDUCACIONAL.

FIQUEM BEM E COM SAÚDE. GRANDE ABRAÇO!



PROFª DANIELA - 1 ANO A
MANHÃ



PROFª ALESSANDRA - 1 ANO B
MANHÃ



PROFª SAVANA - 1 ANO C
TARDE



PROFª ROSIMEIRE - 1 ANO D
TARDE



TERÇA-FEIRA-09/02

LEITURA E DESENHO SOBRE AS FÉRIAS

LEITURA DIÁRIA: A GRANDE NOTÍCIA (*JANE PRADO*)

[CLIQUE AQUI: A GRANDE NOTÍCIA](#)

APÓS ASSISTIR O VÍDEO DA HISTÓRIA “A GRANDE NOTÍCIA”, FAÇA UM DESENHO BEM LINDO ILUSTRANDO COMO FORAM SUAS FÉRIAS.

USE A CRIATIVIDADE!

DEPOIS TIRE UMA FOTO E ENVIE PARA A SUA PROFESSORA.

QUARTA-FEIRA-10/02

EXPERIÊNCIA

MÚSICA: LAVE AS MÃOS

[CLIQUE AQUI](#)

EXPERIÊNCIA: A IMPORTÂNCIA DE LAVAR BEM AS MÃOS NA PREVENÇÃO DE DOENÇAS

- EM UM PRATO, COLOQUE ÁGUA E ORÉGANO. EM OUTRO, COLOQUE ÁGUA E DETERGENTE.

- DEPOIS, PEÇA PARA A CRIANÇA COLOCAR UM DOS DEDOS NO PRIMEIRO PRATO. ENTÃO, ELA PERCEBERÁ QUE O ORÉGANO IRÁ GRUDAR EM SEU DEDINHO, REPRESENTANDO A MESMA SITUAÇÃO QUE OCORRE COM AS MÃOS QUANDO COLOCAMOS AS MÃOS EM OBJETOS COM GERMES, BACTÉRIAS E VÍRUS.

- NA SEQUÊNCIA, INSTRUA A CRIANÇA A COLOCAR A PONTINHA DESSE DEDINHO NO OUTRO PRATO QUE ESTÁ COM ÁGUA E DETERGENTE. NOVAMENTE, PEÇA QUE COLOQUE O DEDINHO NO PRATO QUE CONTÉM ORÉGANO. DESSA FORMA, PERCEBERÁ QUE ELES SE AFASTAM, POIS O SEU DEDINHO ESTÁ LIMPINHO.

- SEGUE ABAIXO O VÍDEO DE EXEMPLO:

[CLIQUE AQUI](#)



QUINTA-FEIRA – 11/02

ATIVIDADE CAIXA TÁTIL

a) PRIMEIRO, UM ADULTO DEVERÁ PEGAR UMA CAIXA COM TAMPA QUE TENHA EM CASA. NELA, DEVERÁ RECORTAR UM CÍRCULO NA TAMPA DE MODO QUE CAIBA A MÃO DA CRIANÇA.

B) DEPOIS PODERÁ UTILIZAR PEDAÇOS DE PAPEL OU TECIDO PARA COLAR ENFEITANDO A CAIXA. (OPCIONAL)

C) FEITO ISSO, É O MOMENTO DE COLOCAR OBJETOS DIVERSIFICADOS DENTRO DELA SEM QUE A CRIANÇA VEJA QUAIS SÃO.



[HTTPS://BR.PINTEREST.COM/PIN/605171268647578262/](https://br.pinterest.com/pin/605171268647578262/)

D) AGORA É SÓ DAR INÍCIO A BRINCADEIRA! A CRIANÇA DEVERÁ COLOCAR UMAS DAS MÃOS DENTRO DA CAIXA, PEGAR UM OBJETO POR VEZ, EXPLORAR SUA PERCEPÇÃO TÁTIL E TENTAR IDENTIFICAR QUE OBJETO É.



EMEF Marleciene Priscila Presta Bonfim – 08/02 a 19/02/2021 – 1º Ano





[HTTP://COLEGIOPAULODETARSO.COM.BR/CAIXA-SURPRESA-TATIL-INFANTIL-3B/](http://COLEGIOPAULODETARSO.COM.BR/CAIXA-SURPRESA-TATIL-INFANTIL-3B/)

*** FAZER O REGISTRO DA ATIVIDADE POR MEIO DE FOTO E ENVIAR PARA A PROFESSORA.**

SEXTA-FEIRA – 12/02

ESPELHO

A) UM ADULTO DEVERÁ REALIZAR OS SEGUINTE DESENHOS:



B) EM SEGUIDA DEVERÁ MOSTRAR UM A UM PARA A CRIANÇA, SOLICITANDO QUE ELA TENHA FAZER COM O CORPO O MESMO POSICIONAMENTO CORPORAL DOS BONEQUINHOS, CONFORME O MODELO ABAIXO:





EMEF Marleciene Priscila Presta Bonfim – 08/02 a 19/02/2021 – 1º Ano



<HTTPS://WWW.FACEBOOK.COM/100003391401699/POSTS/3120440361412313/?SFNSN=WIWSPWA&EXTID=R6UGBX7RANRWAP8X>

*** FAZER O REGISTRO DA ATIVIDADE POR MEIO DE FOTO E ENVIAR PARA A PROFESSORA.**

SEGUNDA-FEIRA- 15/02

LEITURA DIÁRIA: [CAMILA E A VOLTA ÀS AULAS \(CLIQUE AQUI\)](#)

VAMOS BRINCAR COM MASSINHA CASEIRA?



<https://www.soumae.org/como-fazer-massinha-de-modelar-caseira/>



EMEF Marleciene Priscila Presta Bonfim – 08/02 a 19/02/2021 – 1º Ano

RECEITA:

- ✓ 2 COPOS DE FARINHA DE TRIGO
- ✓ 1/2 COPO DE SAL
- ✓ 1 COPO DE ÁGUA
- ✓ 1 COLHER DE CHÁ DE ÓLEO
- ✓ CORANTE ALIMENTÍCIO OU SUCO EM PÓ.

MODO DE FAZER:

NUMA TIGELA GRANDE, MISTURAR TODOS OS INGREDIENTES E AMASSAR BEM ATÉ FICAR BOA PARA MODELAR.

AGORA É SÓ BRINCAR! APROVEITE PARA FAZER SEU NOME COM A MASSINHA!

DEPOIS DE BRINCAR, GUARDE A MASSINHA EM UM SACO PLÁSTICO OU POTE DE VIDRO, POIS USAREMOS NA PRÓXIMA AULA!

TERÇA-FEIRA- 16/02

LEITURA DIÁRIA: [BIBI VAI PARA A ESCOLA \(CLIQUE AQUI\)](#)

DESAFIO DO ALFABETO

ASSISTA AO VÍDEO: [DESAFIO DO ALFABETO \(CLIQUE AQUI\)](#) E DESCUBRA COM QUAL LETRA COMEÇA CADA IMAGEM!

AGORA VAMOS FAZER AS LETRAS QUE JÁ VOCÊ CONHECE? UTILIZE A MASSINHA CASEIRA FEITA NA AULA ANTERIOR PARA MODELAR AS LETRAS. FAÇA AS LETRAS QUE VOCÊ CONSEGUIR! NÃO ESQUEÇA DE TIRAR A FOTO DA ATIVIDADE E MOSTRAR PARA A SUA PROFESSORA!



EMEF Marleciene Priscila Presta Bonfim – 08/02 a 19/02/2021 – 1º Ano



<http://emebipadreclaudiolongen.blogspot.com/2015/06/vogais-com-massinha.html>


QUARTA-FEIRA- 17/02

LEITURA DIÁRIA: [TATÁ VOLTA AS AULAS \(CLIQUE AQUI\)](#)

APRENDA OS NÚMEROS BRINCANDO

ASSISTA AO VÍDEO: [JOGO DA MEMÓRIA \(CLIQUE AQUI\)](#) E DESCUBRA OS NÚMEROS QUE DESAPARECERAM.

VAMOS FAZER O JOGO DA MEMÓRIA NUMÉRICO?



<https://www.mepoenahistoria.com.br/atividades/jogo-da-memoria-com-numeros/>



EMEF Marleciene Priscila Presta Bonfim – 08/02 a 19/02/2021 – 1º Ano

PARA ESSA ATIVIDADE, VOCÊ VAI PRECISAR DE PAPELÃO E CANETINHAS. PEÇA A AJUDA DA FAMÍLIA PARA CONFECCIONAR ESTE JOGO. FAÇA CARTÕES COM O PAPELÃO E ESCREVA OS NUMERAIS DE 1 A 10 E EM OUTROS CARTÕES FAÇA BOLINHAS REPRESENTANDO AS QUANTIDADES.

QUINTA-FEIRA- 18/02

LEITURA DIÁRIA: [ANIMAZOO: BRINCANDO DE AMARELINHA \(CLIQUE AQUI\)](#)

VAMOS BRINCAR DE AMARELINHA?



<https://www.mundobrinc.com/tapete-amarelinha-gigante>

PARA FAZER ESTA BRINCADEIRA VOCÊS PODEM USAR OS MATERIAIS QUE TIVEREM EM CASA COMO GIZ, TINTAS OU MESMO FOLHAS DE SULFITE. CHAME TODA A FAMÍLIA PARA PARTICIPAR DA AMARELINHA!

REGRAS DO JOGO:

1. CADA JOGADOR PRECISA DE UMA PEDRINHA OU TAMPINHA.
2. QUEM COMEÇAR JOGA A PEDRINHA NA CASA MARCADA COM O NÚMERO 1 E VAI PULANDO DE CASA EM CASA, PARTINDO DA CASA 2 ATÉ O CÉU.
3. SÓ É PERMITIDO PÔR UM PÉ EM CADA CASA. QUANDO HÁ UMA CASA DO LADO DA OUTRA, PODE PÔR OS DOIS PÉS NO CHÃO.
4. QUANDO CHEGAR NO CÉU, O JOGADOR VIRA E VOLTA PULANDO NA MESMA MANEIRA, PEGANDO A PEDRINHA QUANDO ESTIVER NA CASA 2.
5. A MESMA PESSOA COMEÇA DE NOVO, JOGANDO A PEDRINHA NA CASA 2.
6. PERDE A VEZ QUEM:
 - PISAR NAS LINHAS DO JOGO;
 - PISAR NA CASA ONDE ESTÁ A PEDRINHA;
 - NÃO ACERTAR A PEDRINHA NA CASA ONDE ELA DEVE CAIR;
 - NÃO CONSEGUIR (OU ESQUECER) DE PEGAR A PEDRINHA DE VOLTA.
7. GANHA QUEM TERMINAR DE PULAR TODAS AS CASAS PRIMEIRO.



EMEF Marleciene Priscila Presta Bonfim – 08/02 a 19/02/2021 – 1º Ano

SEXTA-FEIRA- 19/02

LEITURA DIÁRIA: [CHAPEUZINHO AMARELO/ O PRIMEIRO DIA DE AULA \(CLIQUE AQUI\)](#)

PASSEIO VIRTUAL AO AQUÁRIO DE SÃO PAULO

QUE TAL CONHECERMOS VÁRIOS ANIMAIS SEM SAIR DE CASA! VAMOS FAZER UM PASSEIO VIRTUAL PELO AQUÁRIO DE SÃO PAULO?



ASSISTA AO VÍDEO: [AQUÁRIO DE SÃO PAULO \(CLIQUE AQUI\)](#)

DEPOIS DESSE DIVERTIDO PASSEIO, FAÇA UM DESENHO DOS BICHOS QUE VOCÊ CONHECEU, TIRE FOTOS E MANDE PARA SUA PROFESSORA!