



EMEF Marleciene Priscila Presta Bonfim - 07/12 a 21/12/2020 –1º ano

ATIVIDADES DOMICILIARES – PERÍODO DE SUSPENSÃO DAS AULAS

QUERIDOS ALUNOS:

ESTAMOS TERMINANDO MAIS UMA ETAPA DE ESTUDOS E COM ELA ENCERRAREMOS O ANO LETIVO DE 2020.


DESEJAMOS MUITA PAZ, SAÚDE E FELICIDADE A TODOS NESTE NATAL E UM PRÓSPERO ANO NOVO!

UM GRANDE ABRAÇO DAS PROFESSORAS ROSEMEIRE, SILVIA, ANDRIA E ROSI.

SEGUNDA-FEIRA (07/12)

ATIVIDADE 1- VAMOS CANTAR E BRINCAR? ACOMPANHE A MÚSICA REPETINDO OS MOVIMENTOS RÍTMICOS COMEÇANDO DEVEGAR ATÉ CONSEGUIR BEM RÁPIDO.

[TOMATE E O CAQUI. CLIQUE AQUI E ACOMPANHE OS MOVIMENTOS.](#)

	<p>O TOMATE É PRIMO DO CAQUI, CAQUI, TOMATE, O TOMATE E O CAQUI. EU DANÇO LÁ! EU DANÇO AQUI! CAQUI, TOMATE, O TOMATE E O CAQUI.</p> <p>COMPOSIÇÃO: ESTÊVÃO MARQUES</p>
--	---

FONTE: <https://www.youtube.com/watch?v=Hew4CywaPgE>

TERÇA-FEIRA (08/12)

ATIVIDADE 2- ESTAMOS JÁ HÁ MUITO TEMPO EM CASA, MAS AINDA PRECISAMOS NOS MANTER CUIDADOSOS. QUE TAL, ENTÃO, APROVEITAR MELHOR ESSE TEMPO E REALIZARMOS UMA BRINCADEIRA DIVERTIDA COM TODA A FAMÍLIA? CLIQUE NO LINK ABAIXO:

[PING PONG COM BEXIGA.](#)



MATERIAIS: UMA BEXIGA, PRATOS DESCARTÁVEIS DE PAPELÃO, PALITOS DE PICOLÉ, FITA DUREX OU COLA BRANCA.

COCO FAZER: SABE AQUELES PRATOS DESCARTÁVEIS, QUE A GENTE SEMPRE TEM EM CASA? BASTA COLAR UM PALITO DE PICOLÉ QUE ELE VIRA UMA RAQUETE PARA UM ANIMADO JOGO DE TÊNIS COM BEXIGA. UMA DICA PRA DEIXAR A ATIVIDADE AINDA MAIS LEGAL É PRENDER UM FIO EM DUAS CADEIRAS PARA PODER TRANSFORMAR A SALA NUMA QUADRA DE VERDADE. ASSIM, VOCÊS TÊM UM CAMPO IMAGINÁRIO EM CASA.

ARTE: VAMOS USAR A IMAGINAÇÃO! CLIQUE NO LINK E FAÇA A ATIVIDADE: [ARTE](#)

QUARTA-FEIRA (09/12)

ATIVIDADE 3- HOJE VAMOS FAZER UM PASSEIO VIRTUAL PELA ALDEIA INDÍGENA DO XINGU PARA CONHECER UM POUCO DA CULTURA E MORADIA DESTES ÍNDIOS BRASILEIROS. CLIQUE NO LINK ABAIXO E BOM PASSEIO.



FONTE: <https://br.pinterest.com/pin/720153796645614869/>

[MORADIAS INDÍGENAS. CLIQUE E CONHEÇA.](#)

INGLÊS: CLIQUE NO LINK E FAÇA A ATIVIDADE PROPOSTA: [LÍNGUA INGLESA.](#)
PETS (ANIMAIS DE ESTIMAÇÃO) - PÁGINA 77



QUINTA-FEIRA (10/12)

ATIVIDADE 4- VAMOS APRENDER A FAZER MASSINHA PARA BRINCAR, CLIQUE NO LINK ABAIXO:

MASSINHA DE MODELAR CASEIRA.



VOCÊ VAI PRECISAR DE:

2 XÍCARAS (CHÁ) DE FARINHA DE TRIGO

½ XÍCARA (CHÁ) DE SAL

½ XÍCARA (CHÁ) DE ÁGUA

1 COLHER (SOPA) DE ÓLEO (SOJA, GIRASSOL, OU OUTRO COMESTÍVEL)

CORANTE COMESTÍVEL DE CORES VARIADAS

MODO DE PREPARO:


MISTURE OS INGREDIENTES EM SEQUÊNCIA E, POR ÚLTIMO, COLOQUE O CORANTE DA COR QUE PREFERIR. MODELE A MASSINHA, CRIEM FORMAS, TOQUEM E ESPARRAMEM ESSE INSTRUMENTO DE EXPLORAÇÃO SENSORIAL LIVREMENTE!

EDUCAÇÃO FÍSICA: VAMOS NOS EXERCITAR! CLIQUE E REALIZE A ATIVIDADE: [EDUCAÇÃO FÍSICA.](#)

SEXTA-FEIRA (11/12)

ATIVIDADE 5- VAMOS NOS DIVERTIR FAZENDO A EXPERIÊNCIA DAS CORES. CLIQUE NO LINK E APRENDA:

LEITE PSICODÉLICO. CLIQUE AQUI E DIVIRTA-SE.



MATERIAIS: PRATO, COTONETE, LEITE, CORANTE ALIMENTÍCIO DE CORES VARIADAS E DETERGENTE.

COMO FAZER: COLOQUE UM POUCO DE LEITE EM UM PRATO, PINGUE GOTAS DE CORANTE ALIMENTÍCIO DE CORES VARIADAS. DEPOIS MOLHE O COTONETE NO DETERGENTE E MERGULHE NO PRATO, MISTURANDO-AS.



SEGUNDA-FEIRA (14/11)

ATIVIDADE 6- HOJE VAMOS APRENDER UMA MÚSICA NATALINA, SE VOCÊ JÁ CONHECE, VAMOS RELEMBRAR. CLIQUE NO LINK ABAIXO:

[BATE O SINO. CLIQUE E CANTE.](#)

BATE O SINO PEQUENINO
SINO DE BELÉM
JÁ NASCEU DEUS MENINO
PARA O NOSSO BEM.
PAZ NA TERRA, PEDE O SINO
ALEGRE A CANTAR
ABENÇOE DEUS MENINO
ESTE NOSSO LAR.
HOJE A NOITE É BELA
VAMOS À CAPELA
SOB A LUZ DA VELA
FELIZES A REZAR.
AO SOAR O SINO
SINO PEQUENINO
VAI O DEUS MENINO
NOS ABENÇOAR.

FONTE: <https://www.letras.mus.br/simone/162896/>




FONTE DE IMAGEM:
<https://br.pinterest.com/pin/543598617521667960/>

TERÇA-FEIRA (15/12)

ATIVIDADE 7- HOJE VAMOS APRENDER A FAZER UMA MÁGICA UTILIZANDO PALITOS DE DENTE. CLIQUE NO LINK ABAIXO:

[ESTRELA MÁGICA.](#)



MATERIAIS NECESSÁRIOS:

5 PALITOS DE DENTE
ÁGUA
COLHER OU CONTA-GOTAS

FONTE: <http://www.cienciatube.com/2008/08/estrela-de-palito-de-dente.html>

COMO FAZER: A MÁGICA ACONTECE QUANDO UNIMOS OS PALITOS QUEBRADOS AO MEIO EM FORMA DE ESTRELA. AO PINGAR A GOTA DE ÁGUA, A MADEIRA (QUE É UM MATERIAL POROSO) INCHA, FAZENDO COM QUE OS PALITOS SE MOVAM, ALTERANDO SUA POSIÇÃO INICIAL. É FANTÁSTICO! VOCÊ VAI ADORAR!

DICA: TOME BASTANTE CUIDADO NA HORA DE DIVIDIR OS PALITOS AO MEIO. SE ELES QUEBRAREM OU SE SOBRAR LASCAS EM UMA DAS PONTAS, USEM UM PALITO NOVO.



EMEF Marleciene Priscila Presta Bonfim - 07/12 a 21/12/2020 –1º ano

ARTE: VAMOS USAR CRIATIVIDADE! CLIQUE NO LINK E FAÇA A ATIVIDADE: [ARTE](#)

QUARTA-FEIRA (16/12)

ESTAMOS NO MÊS EM QUE COMEMORAMOS O NATAL. PARA ALGUMAS PESSOAS, ELE TEM SIGNIFICADOS CRISTÃOS, PARA OUTROS É SOMENTE UM MOMENTO PARA ESTAR COM A FAMÍLIA, GANHAR PRESENTES, ETC.

ATIVIDADE 8- HOJE VAMOS APRENDER A FAZER UMA DOBRADURA DE ANJINHO DE PAPEL QUE VOCÊ PODERÁ USAR PARA ENFEITAR SUA ÁRVORE DE NATAL. CLIQUE NO LINK ABAIXO.

[CLIQUE AQUI E APRENDA A FAZER UM ANJINHO](#)



FONTE: <https://www.youtube.com/watch?v=136k9Pgb0pU>

INGLÊS: HOJE VAMOS APRENDER UM POUCO DA LÍNGUA ESTRANGEIRA: [LÍNGUA INGLESA.](#)

CHRISTMAS (NATAL) - PÁGINA 133

QUINTA-FEIRA (17/12)

ATIVIDADE 9 - AQUI NO BRASIL, O NATAL ACONTECE NO VERÃO. POR ISSO, FAZ MUITO CALOR, MAS LÁ NO HEMISFÉRIO NORTE É INVERNO E NEVA BASTANTE. HOJE VAMOS ASSISTIR O VÍDEO E APRENDER A FAZER UM BONECO DE NEVE UTILIZANDO ROLINHO DE PAPEL HIGIÊNICO.



FONTE DE IMAGEM: <https://br.pinterest.com/pin/514254851191897995/>

[CLIQUE AQUI E APRENDA A FAZER UM BONECO DE NEVE.](#)



EDUCAÇÃO FÍSICA: SE EXERCITE! FAÇA A ATIVIDADE PROPOSTA: [EDUCAÇÃO FÍSICA.](#)

SEXTA-FEIRA (18/12)

ATIVIDADE 10 - VAMOS FAZER UMA RECEITA DE DELICIOSOS BISCOITOS PARA O NATAL. VEJA OS INGREDIENTES NECESSÁRIOS E SIGA O PASSO A PASSO MOSTRADO NO VÍDEO, CLIQUE NO LINK ABAIXO.

[BISCOITOS DE NATAL. CLIQUE E APRENDA](#)

INGREDIENTES:

BISCOITOS DE NATAL

200 GRAMAS DE MANTEIGA
1 XÍCARA DE CHÁ DE AÇÚCAR
1 OVO
1 COLHER DE CHÁ DE BAUNILHA
3 XÍCARAS DE CHÁ DE FARINHA DE TRIGO



FONTE:

<https://br.pinterest.com/pin/438608451213471889/>

SEGUNDA-FEIRA (21/12)



FONTE: <https://www.youtube.com/watch?v=0O2aVH5Z0Ps>

ATIVIDADE 11 - O NATAL ESTÁ SE APROXIMANDO, POR ISSO HOJE VOCÊ PODERÁ CURTIR COM SUA FAMÍLIA UM EPISÓDIO DA TURMA DA MÔNICA ESCRITO POR MAURÍCIO DE SOUZA. PREPARE A PIPOCA E O SUCO! CLIQUE NO LINK ABAIXO E APROVEITE O FILME.

[LINDA NOITE DE NATAL \(TURMA DA MÔNICA\). CLIQUE AQUI.](#)