



ATIVIDADES DOMICILIARES-PERÍODO DE SUSPENSÃO DAS AULAS

REINO ANIMAL



<https://beduka.com/blog/exercicios/biologia-exercicios/exercicios-sobre-reino-animal/>

SEGUNDA-FEIRA 23/11

VAMOS APRENDER UM POUCO SOBRE AS CARACTERÍSTICAS DOS ANIMAIS? ACESSE O VÍDEO: https://www.youtube.com/watch?v=TLlvT4cEu-A&ab_channel=JeniferNaz%C3%A1rio

VOCÊS VIRAM NA HISTÓRIA DOS ANIMAIS DO MUNDINHO DIVERSAS ESPÉCIES DE ANIMAIS: ANIMAIS DOMÉSTICOS, ANIMAIS AQUÁTICOS, ANIMAIS SELVAGENS E AS AVES.

1. CONVERSE COM SUA FAMÍLIA:

A. VOCÊ SABE QUAIS SÃO OS ANIMAIS SELVAGENS? CITE ALGUNS QUE VOCÊ CONHECE:

B. CITE ALGUNS ANIMAIS QUE VIVEM NA ÁGUA:

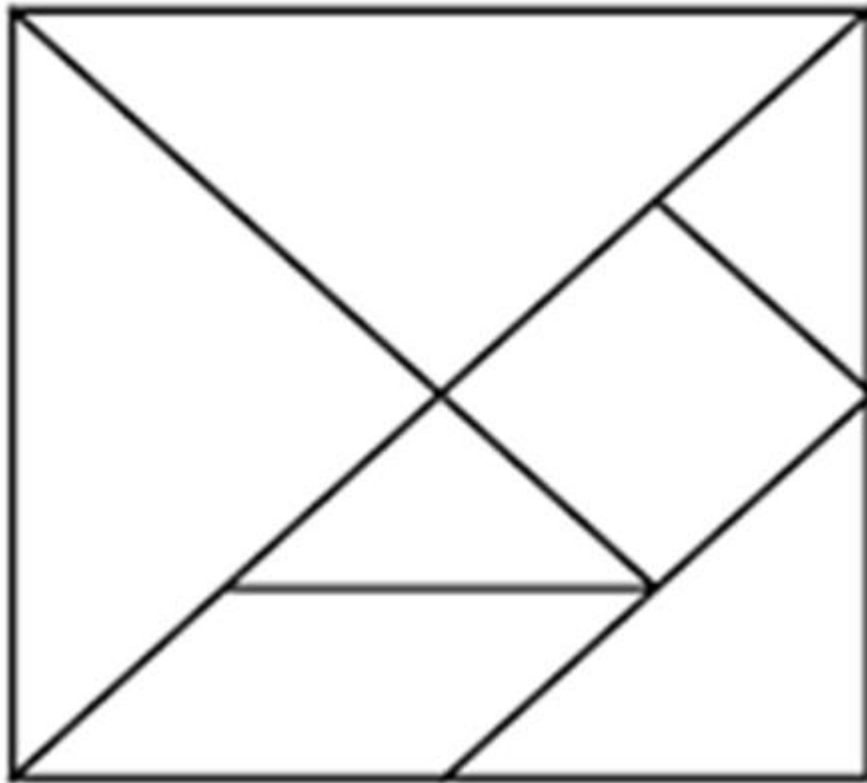
C. DÊ EXEMPLOS DE ANIMAIS DOMÉSTICOS:

D. QUAIS AS AVES QUE VOCÊ CONHECE?

E. NA HISTÓRIA DOS ANIMAIS DO MUNDINHO FOI FALADO SOBRE OS ANIMAIS NOCIVOS À SAÚDE, VOCÊ CONHECE ALGUM ANIMAL NOCIVO? QUAL?

2. VOCÊ PERCEBEU QUE NA HISTÓRIA DOS ANIMAIS DO MUNDINHO, OS BICHOS FORAM FEITOS COM AS FORMAS GEOMÉTRICAS? AS PEÇAS QUE FORMARAM OS ANIMAIS FAZEM PARTE DE UM JOGO CHAMADO DE TANGRAM.

VAMOS FAZER BICHOS COM AS FORMAS GEOMÉTRICAS? PEÇA PARA UM ADULTO DESENHAR AS FORMAS GEOMÉTRICAS CONFORME O EXEMPLO ABAIXO, PINTE CADA FORMA COM UMA COR DIFERENTE E DEPOIS RECORTE PARA MONTAR VÁRIOS ANIMAIS:



PINTEREST.COM

AGORA VEJA QUANTOS BICHOS A GENTE PODE FAZER COM AS FORMAS GEOMÉTRICAS!



cachorro



cisne



coelho



cavalo



peixe

TARTARUGA



PINTEREST.COM



TERÇA-FEIRA 24/11

VOCÊS SABIAM QUE ALGUNS ANIMAIS TÊM PELOS, OUTROS TEM ESCAMAS, PENAS OU PELES? COM AJUDA DE UM ADULTO, DESENHE UMA TABELA BEM GRANDE CONFORME O EXEMPLO ABAIXO. RECORTE DE REVISTAS FIGURAS DE ANIMAIS E COLE DE ACORDO COM O TIPO DE CADA UM:

ANIMAIS QUE TEM:			
PENAS	ESCAMAS	PELOS	PELE

QUARTA-FEIRA 25/11

AVES




<https://pt.vecteezy.com/arte-vetorial/525745-conjunto-de-aves>

AS AVES SÃO ANIMAIS QUE APRESENTAM O CORPO COBERTO POR PENAS. ALÉM DISSO, POSSUEM BICO, ASAS, DOIS PÉS E BOTAM OVOS.




EMEF Marleciene Priscila Presta Bonfim – 23/11 a 04/12/2020 – Jardim II

VAMOS CONHECER OS NOMES DAS AVES? PEÇA PARA ALGUÉM DA SUA FAMÍLIA ESCREVER OS NOMES DAS AVES BEM GRANDES EM TIRAS DE PAPEL E DEPOIS RECORTE EM 3 PARTES, CONFORME OS EXEMPLOS ABAIXO. TENDE MONTAR ESSE QUEBRA-CABEÇA BEM DIVERTIDO E DEPOIS DESCUBRA O NOME DA AVE QUE VOCÊ MONTOU!



JOGOS COM BANDEJA DE OVOS

BRINCADEIRA 1: PEÇA PARA UM ADULTO DESENHAR OS OVINHOS E ESCREVER OS NÚMEROS DE 1 A 12. DEPOIS TENDE COLOCAR NA BANDEJA NA SEQUÊNCIA CORRETA DO MENOR AO MAIOR NÚMERO.



BRINCADEIRA 2: PEÇA PARA UM ADULTO QUE TIRE DA BANDEJA 2 OU 3 OVOS, DE QUALQUER LUGAR, SEM QUE VOCÊ VEJA. EM SEGUIDA, VOCÊ TERÁ QUE OBSERVAR OS OVOS E DESCOBRIR QUAIS ESTÃO FALTANDO NA SEQUÊNCIA NUMÉRICA. QUANDO ADIVINHAR, VOLTAM OS OVOS E O ADULTO RETIRA OUTROS E CONTINUA A BRINCADEIRA.



BRINCADEIRA 3: AGORA FAÇA BOLINHAS COM MASSINHA DE MODELAR OU PAPÉIS AMASSADOS SIMBOLIZANDO OS OVINHOS E COLOQUE A QUANTIDADE CERTA DE “OVINHOS” EM CADA NÚMERO.



QUINTA-FEIRA 26/11

ANIMAIS DOMÉSTICOS

VOCÊS SABEM QUAIS ANIMAIS PODEMOS CRIAR EM CASA?

1. FALE OS NOMES DOS ANIMAIS DOMÉSTICOS QUE VOCÊ CONHECE.
2. CONVERSE COM SUA FAMÍLIA SOBRE OS CUIDADOS QUE PRECISAMOS TER COM OS ANIMAIS QUE CRIAMOS EM CASA.
3. VOCÊS TÊM ANIMAIS EM CASA? TIRE UMA FOTO COM SEU BICHINHO DE ESTIMAÇÃO E MANDE PARA A SUA PROFESSORA!
4. AGORA, FAÇA UM DESENHO BEM LINDO DO SEU BICHINHO DE ESTIMAÇÃO. SE NÃO TIVER BICHOS EM CASA, ESCOLHA UM ANIMAL QUE MAIS GOSTA E FAÇA UM DESENHO DELE.



DESAFIO DA MÍMICA: QUAL ANIMAL EU SOU?

REGRAS DA BRINCADEIRA:

- CADA PARTICIPANTE ESCOLHE EM SEGREDO O BICHO QUE QUER IMITAR.
- NA SUA VEZ PODERÁ IMITAR O BICHO E FAZER GESTOS, MAS NÃO PODE FAZER RUÍDOS QUE IMITE A VOZ DO ANIMAL.
- OS OUTROS TENTARÃO ADIVINHAR QUAL O ANIMAL QUE VOCÊ ESTÁ IMITANDO.
- VENCE A BRINCADEIRA QUEM ACERTAR O MAIOR NÚMERO DE BICHOS.

SEXTA- FEIRA 27/11

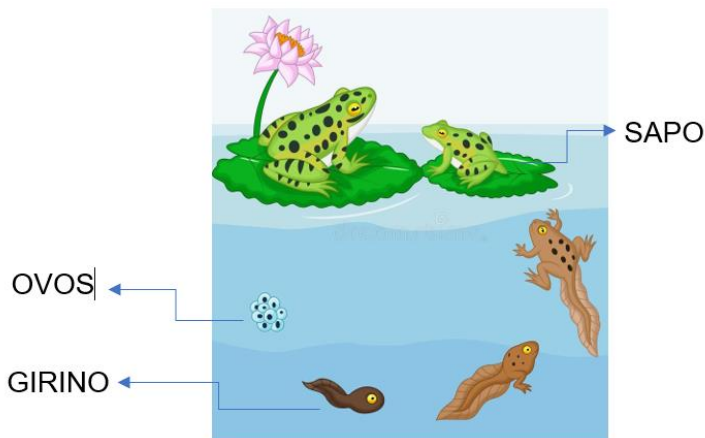
ANFÍBIOS



<https://galeria.colorir.com/animais/bosque/sapo-e-nenufar-pintado-por--1535091.html>

VOCÊS SABEM O QUE É UM ANFÍBIO? NÓS VIMOS NA HISTÓRIA DOS “ANIMAIS DO MUNDINHO” QUE OS ANFÍBIOS SÃO ANIMAIS QUE, EM SUA MAIORIA, VIVEM A PRIMEIRA FASE DA VIDA NA ÁGUA, EM FORMA DE GIRINO, E A VIDA ADULTA NA TERRA E EM LUGARES ÚMIDOS: SÃO OS SAPOS!

VEJA A EVOLUÇÃO DO SAPO:



PINTEREST.COM



EMEF Marleciene Priscila Presta Bonfim – 23/11 a 04/12/2020 – Jardim II

QUANDO O SAPO ATINGE A FORMA ADULTA, ELE PERDE A CAUDA E GANHA PATAS, PASSANDO A VIVER NA TERRA. AGORA VAMOS CONFECCIONAR O “SAPO PEGA MOSCA”?

VOCÊS VÃO PRECISAR DE:

- ROLO DE PAPEL HIGIÊNICO;
- TINTA GUACHE;
- COLA;
- BARBANTE;
- PAPÉIS PARA DESENHAR AS PATINHAS DO SAPO E A MOSCA;
- TAMPAS DE REFRIGERANTE (SERÁ A MOSCA).

COM A AJUDA DE SUA FAMÍLIA, SIGA O EXEMPLO ABAIXO E FAÇA ESSE SAPO BEM DIVERTIDO. TENDE PEGAR A MOSCA!



PINTEREST.COM

SEGUNDA-FEIRA 30/11

ANIMAIS SELVAGENS



PINTEREST.COM

ASSISTA AO VÍDEO: “MEU CORAÇÃO É UM ZOOLOGICO” E CONHEÇA ALGUNS ANIMAIS SELVAGENS QUE VIVEM NO ZOOLOGICO.

ACESSE O SITE: <https://youtu.be/9bOaMy9yJ0E>



CONVERSE COM SUA FAMÍLIA:

1. QUAIS SÃO OS ANIMAIS QUE VOCÊ IDENTIFICOU NA HISTÓRIA?
2. VOCÊ CONHECE OUTROS ANIMAIS SELVAGENS? QUAIS?
3. VOCÊ JÁ FOI A UM ZOOLOGICO? QUAIS BICHOS VOCÊ VIU?
4. VOCÊ PERCEBEU QUE OS ANIMAIS DA HISTÓRIA FORAM TODOS FEITOS COM CORAÇÕES? VAMOS TENTAR FAZER ALGUNS PERSONAGENS USANDO CORAÇÕES? PEÇA PARA ALGUÉM DA SUA FAMÍLIA DESENHAR CORAÇÕES DE VÁRIOS TAMANHOS EM FOLHAS SULFITE, PINTE DE VÁRIAS CORES COM LÁPIS DE COR OU GIZ DE CERA. DEPOIS RECORTE E MONTE PARA FORMAR OS BICHOS. VEJA AGUNS EXEMPLOS:



TERÇA-FEIRA 01/12

HORA DA DIVERSÃO

VAMOS BRINCAR DE AMARELINHA USANDO AS LETRAS INICIAIS DOS BICHOS?

PEÇA PARA UM ADULTO ESCREVER AS INICIAIS DE DEZ BICHOS EM FOLHAS SULFITE OU O QUE TIVEREM EM CASA. A BRINCADEIRA É ASSIM:

QUANDO VOCÊS JOGAREM A “PEDRA” EM CIMA DA LETRA EM QUE VÃO PULAR, TERÃO QUE FALAR QUAL BICHO INICIA COM AQUELA LETRA. PARA FICAR AINDA MAIS DIVERTIDA A BRINCADEIRA, ALÉM DE FALAR O NOME DO BICHO VOCÊS TAMBÉM TERÃO QUE IMITAR O BICHO E O SOM QUE ELES FAZEM TAMBÉM! VEJA O EXEMPLO AO LADO:



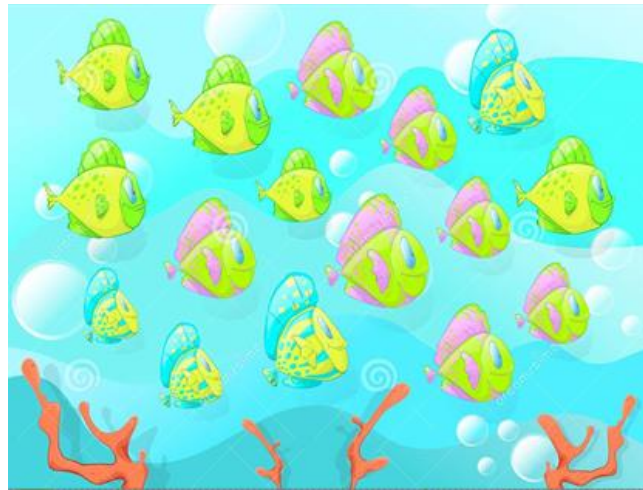


QUARTA-FEIRA 02/12

ANIMAIS AQUÁTICOS

OS ANIMAIS AQUÁTICOS SÃO AQUELES QUE HABITAM NOS MARES, RIOS, LAGOAS E OUTRAS FONTES DE ÁGUA. ESTES ANIMAIS SÃO ADAPTADOS PARA VIVEREM NA ÁGUA, COMO PEIXES, BALEIAS, TUBARÕES, CRUSTÁCEOS E ESPONJAS, POR EXEMPLO.

QUAIS OS ANIMAIS AQUÁTICOS QUE VOCÊ CONHECE?
OBSERVE OS PEIXES ABAIXO:



<https://pt.dreamstime.com/ilustra%C3%A7%C3%A3o-dos-desenhos-animados-de-educacional-quanto-image110967937>

APONTE COM O DEDO E RESPONDA:

1. QUANTOS PEIXES APARECEM NA IMAGEM?
2. QUANTOS PEIXES COM NADADEIRAS AZUIS TEM NA IMAGEM?
3. QUANTOS PEIXES COM NADADEIRAS ROSAS?
4. QUANTOS PEIXES COM NADADEIRAS VERDES?
5. QUAL COR DE PEIXES TEM EM MAIOR QUANTIDADE?
6. QUAL COR DE PEIXES TEM EM MENOR QUANTIDADE?

VAMOS FAZER ANIMAIS AQUÁTICOS COM CD?

VOCÊS VÃO PRECISAR DE:

- CDS VELHOS
- TINTA GUACHE
- PAPÉIS COLORIDOS
- CANETINHAS

VEJA ALGUNS EXEMPLOS DE ANIMAIS MARINHOS E USE A SUA CRIATIVIDADE!



EMEF Marleciene Priscila Presta Bonfim – 23/11 a 04/12/2020 – Jardim II



<http://brasilpelaeducacao.blogspot.com/2015/12/animais-marinhos-com-cd-velho.html>

QUINTA-FEIRA 03/12

ANIMAIS DA FAZENDA








<https://pt.aliexpress.com/i/33004301553.html>

OS ANIMAIS DA FAZENDA SÃO MUITO IMPORTANTES PARA O SER HUMANO. ELES NOS FORNECEM ALIMENTOS COMO AS CARNES, LEITE E OVOS. OS CAVALOS AJUDAM NO TRANSPORTE DE CARROÇAS, AS ABELHAS PRODUZEM O MEL E AS OVELHAS FORNECEM A LÃ PARA FABRICAÇÃO DE ROUPAS E TECIDOS EM GERAL.



VAMOS DESCOBRIR OS BENEFÍCIOS DOS ANIMAIS DA FAZENDA?

COM AJUDA DE UM ADULTO, DESENHE UMA TABELA BEM GRANDE CONFORME O EXEMPLO ABAIXO E RECORTE DE REVISTAS, PANFLETOS DE SUPERMERCADOS OU DESENHE O QUE OS ANIMAIS DA FAZENDA NOS FORNECEM E QUAIS PRODUTOS SÃO PRODUZIDOS:

ANIMAL	O QUE NOS FORNECE	QUAIS PRODUTOS PRODUZIDOS
 BOI		
 GALINHA		
 OVELHA		
 ABELHA		
 PORCO		

FONTE IMAGENS: PINTEREST.COM

SEXTA-FEIRA 04/12

RÉPTEIS



https://br.freepik.com/vetores-premium/desenhos-animados-de-jacare-e-tartaruga_1410583.htm



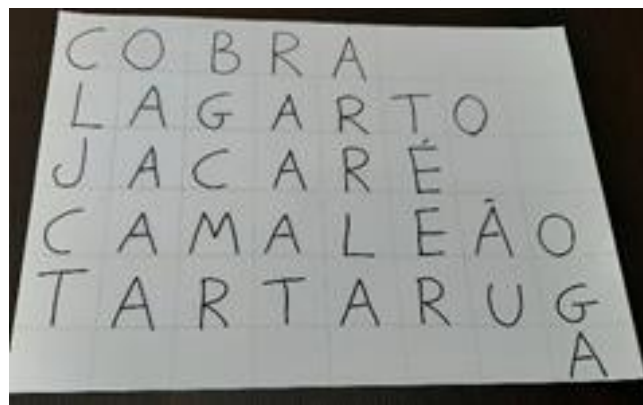
EMEF Marleciene Priscila Presta Bonfim – 23/11 a 04/12/2020 – Jardim II

OS RÉPTEIS SÃO ANIMAIS QUE GERALMENTE RASTEJAM. APRESENTAM OVO COM CASCA E CORPO COM ESCAMAS. SÃO EXEMPLOS DE RÉPTEIS AS COBRAS, LAGARTOS, JACARÉS E TARTARUGAS.

VAMOS FAZER UM ALFABETO MÓVEL PARA BRINCAR E APRENDER OS NOMES DOS RÉPTEIS?

COM A AJUDA DA FAMÍLIA SIGA O PASSO A PASSO ABAIXO E DIVIRTA-SE.


PASSO 1: COM A RÉGUA, DIVIDA UMA FOLHA DE SULFITE COM ESPAÇOS DE 3,5 CM ENTRE OS QUADRADOS. ESCREVA OS NOMES DOS RÉPTEIS EM CADA QUADRADO E DEPOIS RECORTE CADA QUADRADINHO COM A LETRA.



PASSO 2: FAÇA O MESMO PROCESSO EM OUTRA FOLHA, MAS DESTA VEZ NÃO RECORTE AS LETRAS.



AGORA É SÓ MONTAR AS PALAVRAS E SE DIVERTIR! NÃO ESQUEÇA DE FALAR O NOME DE CADA LETRA E A PALAVRA QUE VOCÊ MONTOU!





EMEF Marleciene Priscila Presta Bonfim – 23/11 a 04/12/2020 – Jardim II

PARA FINALIZAR AS NOSSAS ATIVIDADES SOBRE OS ANIMAIS, VAMOS FAZER UM PASSEIO VIRTUAL E CONHECER VÁRIOS ANIMAIS DO ZOOLÓGICO DE ITATIBA?



ACESSE O SITE:

https://www.youtube.com/watch?v=R_KPijudng0&ab_channel=SPCrianças

AS ATIVIDADES ELABORADAS PELA PROFESSORA MIRIAM PARA OS NOSSOS ALUNOS DA EDUCAÇÃO ESPECIAL (AEE) DEVEM SER RETIRADAS NA ESCOLA.