



ATIVIDADES DOMICILIARES-PERÍODO DE SUSPENSÃO DAS AULAS

OLÁ QUERIDOS ALUNOS!

PREPARAMOS ATIVIDADES PARA AJUDÁ-LOS NA ESCRITA E LEITURA, SIGA O ROTEIRO E BOM ESTUDO PARA TODOS.

ABRAÇOS DAS PROFESSORAS ROSEMEIRE, SILVIA, ANDRIA E ROSI.

SEGUNDA-FEIRA (26/10)

LEITURA DIÁRIA: GÊNERO TEXTUAL - LISTA

LÍNGUA PORTUGUESA

VOCÊ SABE FAZER UMA LISTA? SABE COMO E QUANDO PODE SER USADA?

ATIVIDADE 1- LEIA AS PALAVRAS DO QUADRO E NO SEU CADERNO ORGANIZE-AS EM DUAS LISTAS. NA PRIMEIRA LISTA, ESCREVA AS COISAS QUE VOCÊ GUARDA NO ARMÁRIO E, NA SEGUNDA, ESCREVA O QUE VOCÊ PODE ENCONTRAR NA FEIRA.

BATATA – LUVAS – MEIAS – TOMATE – CASACO – SAIA
COLETE – BANANA – PIJAMA - BONÉ - QUIABO
MELÃO - UVA – JAQUETA – TOUCA – MEXERICA
ABACAXI – BERMUDA – MANDIOCA – CHUCHU



COLOCAMOS NO ARMÁRIO

TEM NA FEIRA

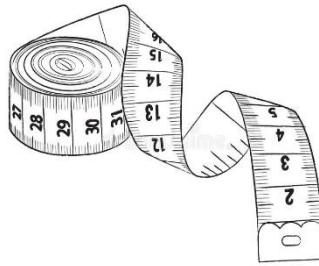



TERÇA-FEIRA (27/10)

LEITURA DIÁRIA: [A LISTA DA DONA GIRAFA](#)

MATEMÁTICA

VOCÊ SABE O QUE É UMA RETA NUMÉRICA? VEJA ALGUNS EXEMPLOS:



Fontes das imagens:

galeria.colorir.com/colegio/uma-regua-pintado-

pinterest.com

pinterest.com

ATIVIDADE 2 - AGORA VAMOS ABRIR O LIVRO DE MATEMÁTICA NA PÁGINA 66 PARA COMPREENDER COMO PODEMOS USAR ESTA RETA PARA CONTAR.

ATIVIDADE 3

ARTE: VAMOS USAR A IMAGINAÇÃO! CLIQUE NO LINK E FAÇA A ATIVIDADE: [ARTE](#).

QUARTA-FEIRA (28/10)

LEITURA DIÁRIA: [PARE, OLHE E SIGA AS REGRAS DE SEGURANÇA!](#)

HISTÓRIA E GEOGRAFIA

VOCÊ SABIA QUE CONHECER E CUMPRIR AS REGRAS DE TRÂNSITO NÃO SÃO DEVERES APENAS DE ADULTOS QUE SÃO MOTORISTAS? ISSO MESMO!

TODOS NÓS TEMOS A RESPONSABILIDADE DE RESPEITAR AS REGRAS PARA UMA BOA CONVIVÊNCIA E, MAIS IMPORTANTE AINDA, PARA A SEGURANÇA DE TODOS.



VOCÊ APRENDEU NA SEGUNDA- FEIRA A FAZER UMA **LISTA**, AGORA VAMOS PRATICAR?

ATIVIDADE 4 - EM SEU CADERNO, FAÇA UMA **LISTA** COM 5 REGRAS QUE VOCÊ APRENDEU AO ASSISTIR O VÍDEO INDICADO NA LEITURA DE HOJE.

ATIVIDADE 5

INGLÊS: CLIQUE NO LINK E FAÇA A ATIVIDADE PROPOSTA: [LÍNGUA INGLESA](#)
HALLOWEEN (DIA DAS BRUXAS) - PÁGINA 123

QUINTA-FEIRA (29/10)

LEITURA DIÁRIA: [RECONTO DO LIVRO: JÁ SOU GRANDE OLHA O QUE EU SEI FAZER](#)

CIÊNCIAS:

CONFORME O TEMPO PASSA, CRESCEMOS E APRENDEMOS A FAZER COISAS SOZINHOS E SER CADA VEZ MAIS INDEPENDENTES.

DICA: É IMPORTANTE QUE AS PESSOAS QUE CUIDAM DE VOCÊ SAIBAM QUE VOCÊ PRECISA DESENVOLVER HABILIDADES COM AUTONOMIA.

ATIVIDADE 6- VAMOS PARA A PÁGINA 36 DO LIVRO DE CIÊNCIAS E ACOMPANHE A EXPLICAÇÃO DA PROFESSORA PELO WHATSAPP. DEPOIS RESPONDA, DESENHANDO, O QUE VOCÊ FAZ PARA CUIDAR DE VOCÊ (PÁGINA 37).



ATIVIDADE 7

EDUCAÇÃO FÍSICA: VAMOS NOS EXERCITAR! CLIQUE E REALIZE A ATIVIDADE: [EDUCAÇÃO FÍSICA](#).

SEXTA-FEIRA (30/10)

FERIADO

SEGUNDA-FEIRA (02/11)

FERIADO

TERÇA-FEIRA (03/11)

LEITURA DIÁRIA: [O QUE É UM BILHETE?](#)

LÍNGUA PORTUGUESA:

VOCÊ SABE O QUE É UM BILHETE, JÁ RECEBEU OU ESCREVEU ALGUM?

DEPOIS DE VER O VÍDEO, VOCÊ SABE COMO É ORGANIZADO UM BILHETE.

ATIVIDADE 8 – BERNARDO QUER DAR UM RECADO PARA SUA AMIGA LAURA, MAS ELE NÃO CONSEGUIU ORGANIZAR ESTE BILHETE DA FORMA CORRETA. VAMOS AJUDÁ-LO? EM SEU CADERNO ESCREVA O BILHETE DE BERNARDO DA FORMA CORRETA.

	ATÉ LOGO!
	BERNARDO
	OLÁ, HOJE ÀS 14 HORAS ESTAREI NA PRACINHA PARA BRINCARMOS JUNTOS. VOU LEVAR MINHA BICICLETA E MEU PATINS. VAMOS NOS DIVERTIR MUITO!
	12/10/2019
	LAURA

VAMOS LEMBRAR DAS REGRINHAS PARA FAZER CORRETAMENTE:

DESTINATÁRIO: QUEM IRÁ RECEBER
MENSAGEM: TEXTO CURTO E OBJETIVO.
REMETENTE: QUEM ESTÁ ENVIANDO A MENSAGEM.
DESPEDIDA: “BEIJO”, “ABRAÇOS”, “ATÉ LOGO”, “TCHAU”.
DATA: O DIA EM QUE FOI ESCRITO.



ATIVIDADE 9

ARTE: VAMOS USAR CRIATIVIDADE! CLIQUE NO LINK E FAÇA A ATIVIDADE: [ARTE](#).

QUARTA-FEIRA (04/11)

LEITURA DIÁRIA: [SÓLIDOS GEOMÉTRICOS PARA CRIANÇAS](#)

MATEMÁTICA:

VOCÊ CONHECE OS SÓLIDOS GEOMÉTRICOS? ELES ESTÃO PRESENTES NO NOSSO DIA A DIA: NO MODELO DO PORTA-RETRATO, NAS MOEDAS, NO FAROL DE TRÂNSITO, NAS PLACAS DE SINALIZAÇÃO DE TRÂNSITO E EM SEUS BRINQUEDOS.

ATIVIDADE 10- VAMOS PARA AS PÁGINAS 82 E 83 DO LIVRO DE MATEMÁTICA PARA ENTENDER MAIS SOBRE O ASSUNTO. A PROFESSORA FARÁ ORIENTAÇÕES ATRAVÉS DO WHATSAPP.

ATIVIDADE 11

INGLÊS: HOJE VAMOS APRENDER UM POUCO DA LÍNGUA ESTRANGEIRA:
[LÍNGUA INGLESA](#)


ATIVIDADE DIAGNÓSTICA



QUINTA-FEIRA (05/11)

LEITURA DIÁRIA: OS SINAIS

VERMELHO, VERDE, AMARELO,
EIS AQUI OS TRÊS SINAIS.
QUAL DELES SERÁ MAIS BELO?
QUAIS DELES VALERÁ MAIS?
DIZ O VERMELHO: “PERIGO”
O VERDE “PODE PASSAR”,
O AMARELO NOSSO AMIGO,
NOS ACONSELHA “ESPERAR”.
QUEM OS SINAIS OBEDECEM
ESTÁ LIVRE DE ACIDENTES,
É, POIS, DE SEU INTERESSE
NÃO LHE SER INDIFERENTE.
AUTOR: VICENTE GUIMARÃES.



Fonte da imagem: <https://i.pinimg.com/originals/e4/e6/06/e4e606a294def9072a10a35cb18b084d.jpg>

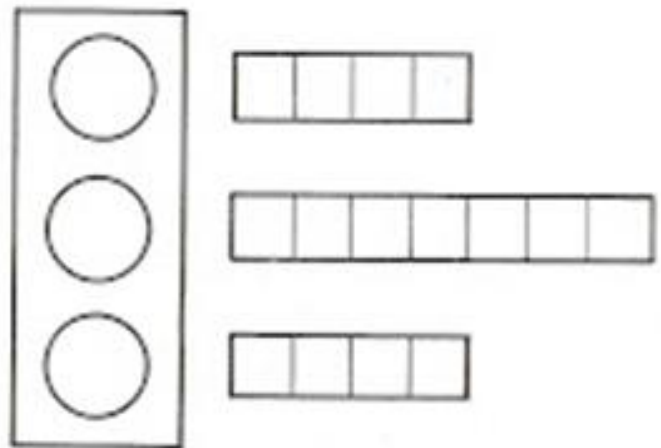
HISTÓRIA E GEOGRAFIA

ATIVIDADE 12- DESENHE EM SEU CADERNO UM SEMÁFORO E PINTE OBSERVANDO SUAS CORES CORRESPONDENTES. ESCREVA TAMBÉM O QUE SIGNIFICA CADA UMA DELAS:

VERMELHO

AMARELO

VERDE



Fonte da atividade: <https://pedagogiaaopedaletra.com/atividades-de-transito-para-series-iniciais/>



EMEF Marleciene Priscila Presta Bonfim - 26/10 a 06/11/2020 –1º ano

MATEMÁTICA E CIDADANIA

ATIVIDADE 13 -VAMOS PARA O LIVRO DE MATEMÁTICA NA PÁGINA 53.

A PROFESSORA VAI ACOMPANHAR, CONVERSANDO E EXPLICANDO PELO WHATSAPP.

ATIVIDADE 14

EDUCAÇÃO FÍSICA: SE EXERCITE! FAÇA A ATIVIDADE PROPOSTA:
EDUCAÇÃO FÍSICA.

SEXTA-FEIRA (06/11)

LEITURA DIÁRIA: MÚSICA: EU ERA ASSIM

CIÊNCIAS:

COMO O TEMPO PASSA? QUAIS SÃO AS MUDANÇAS DO CORPO HUMANO?

ATIVIDADE 15- VAMOS PARA O LIVRO DE CIÊNCIAS (PÁGINA 72 E 73) PARA ACOMPANHAR.

A PROFESSORA IRÁ EXPLICAR A PELO WHATSAPP.

LÍNGUA PORTUGUESA:

ATIVIDADE 16- AGORA QUE VOCÊ APRENDEU COMO FAZER UM **BILHETE** ESCOLHA UM AMIGO PARA ENVIAR O SEU BILHETE. AGUARDE AS ORIENTAÇÕES DA PROFESSORA PELO WHATSAPP. ENQUANTO ISSO, OBSERVE UM MODELO BEM LEGAL NO LIVRO DE LÍNGUA PORTUGUESA, NA PÁGINA 159.



EMEF Marleciene Priscila Presta Bonfim - 26/10 a 06/11/2020 –1º ano

AS ATIVIDADES ADAPTADAS PARA OS NOSSOS ALUNOS DA EDUCAÇÃO ESPECIAL E ATIVIDADES ELABORADAS PELAS PROFESSORAS MIRIAM E ELAINE (AEE) DEVEM SER RETIRADAS NA ESCOLA