



EMEF Marleciene Priscila Presta Bonfim - 21/09 a 02/10/2020 –1º ano

ATIVIDADES DOMICILARES – PERÍODO DE SUSPENSÃO DAS AULAS

OLÁ CRIANÇAS! ESPERAMOS QUE TODAS ESTEJAM BEM.
SIGAM O ESTUDO SEPARADO POR DIA PARA REALIZAR AS ATIVIDADES.
UM GRANDE ABRAÇO DAS PROFESSORAS ROSEMEIRE, SILVIA, ANDRIA E
JULIANA.

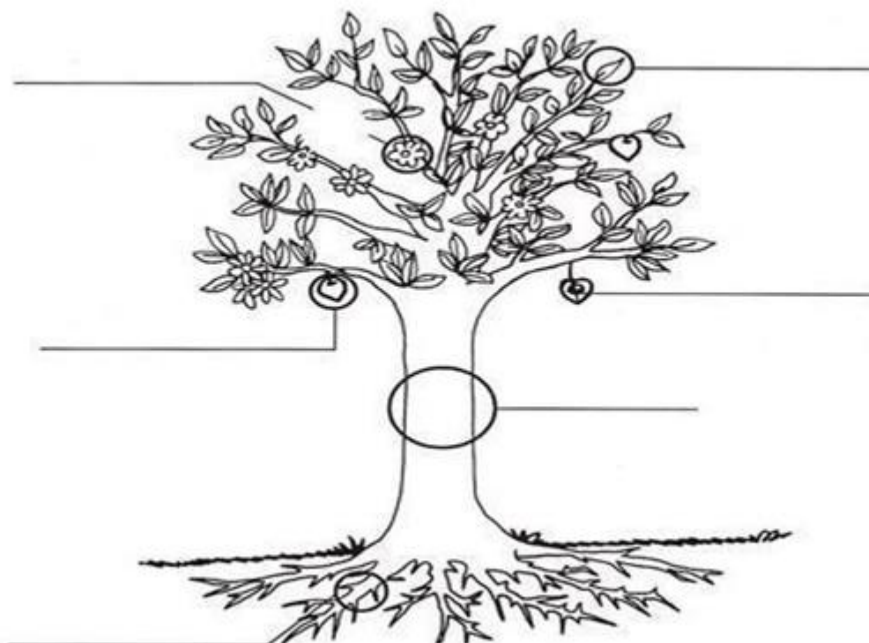
SEGUNDA-FEIRA (21/09)

LEITURA DIÁRIA: [DIA DA ÁRVORE. CLIQUE AQUI.](#)

LÍNGUA PORTUGUESA E CIÊNCIAS

ATIVIDADE 1- HOJE COMEMORAMOS O DIA DA ÁRVORE. A ÁRVORE É FORMADA POR VÁRIAS PARTES. AGORA EM SEU CADERNO DESENHE UMA ÁRVORE E ESCREVA O NOME DE CADA PARTE CONFORME O QUADRO ABAIXO:

RAIZ – FLOR – CAULE – FRUTO - FOLHA



FONTE DA ATIVIDADE: <https://atividadespedagogicas.net/2017/06/atividades-sobre-as-partes-das-plantas.html>

ATIVIDADE 2- LEIA A PALAVRA ABAIXO. DEPOIS ESCREVA EM SEU CADERNO, SEPARANDO POR SÍLABA. UMA SÍLABA É O SOM QUE EMITIMOS QUANDO FALAMOS. A SEGUIR, ESCREVA UMA FRASE (CASO PRECISE, PEÇA AJUDA).

ÁRVORE



EMEF Marleciene Priscila Presta Bonfim - 21/09 a 02/10/2020 –1º ano

ATIVIDADE 3- FAÇA UMA LISTA EM SEU CADERNO COM O NOME DE QUATRO ÁRVORES QUE VOCÊ CONHECE:

ATIVIDADE 4- ALGUNS ANIMAIS USAM AS ÁRVORES COMO MORADIA, EM ESPECIAL ALGUNS PÁSSAROS. POR FALAR NELES, ABRA SEU LIVRO **EMAI & LER E ESCREVER** PÁGINA 123, E ESCREVA O NOME DOS PÁSSAROS QUE APARECEM LÁ.

TERÇA-FEIRA (22/09)

LEITURA DIÁRIA: [CONHECENDO AS ESTAÇÕES DO ANO. CLIQUE AQUI](#)

ARTE: VAMOS USAR CRIATIVIDADE! CLIQUE NO LINK E FAÇA A ATIVIDADE: [ARTE](#)

HISTÓRIA E GEOGRAFIA

ATIVIDADE 5- HOJE INICIA-SE UMA NOVA ESTAÇÃO DO ANO, A PRIMAVERA, CONHECIDA COMO ESTAÇÃO DAS FLORES. ABAIXO, LEIA O NOME DE CADA ESTAÇÃO DO ANO. EM SEU CADERNO ESCREVA O NOME DA ESTAÇÃO QUE ESTAMOS E FAÇA UM DESENHO PARA REPRESENTÁ-LA.

PRIMAVERA - VERÃO - OUTONO – INVERNO

QUARTA-FEIRA (23/09)

LEITURA DIÁRIA: [A ÁRVORE. PATATI E PATATÁ. CLIQUE AQUI.](#)


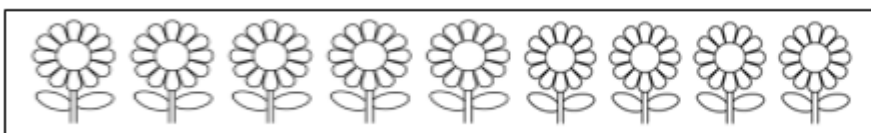


MATEMÁTICA

ATIVIDADE 6- LEIA COM AUXÍLIO DE ALGUM FAMILIAR E RESOLVA OS PROBLEMAS ENVOLVENDO ADIÇÃO E SUBTRAÇÃO. REGISTRE EM SEU CADERNO AS CONTINHAS E AS RESPOSTAS:

A- MÁRIO GOSTA MUITO DE PLANTAR FLORES NO JARDIM. ELE TINHA 9 FLORES E PLANTOU MAIS 5 FLORES. QUANTAS FLORES ELE TEM AGORA?



$$\underline{\quad} + \underline{\quad} = \underline{\quad}$$



RESPOSTA: MÁRIO TEM AGORA NO SEU JARDIM FLORES.

B- DUDA TINHA 4 FLORES AMARELAS E 6 FLORES VERMELHAS EM SUA FLOREIRA.


QUANTAS FLORES DUDA TEM NO TOTAL? + =



RESPOSTA: DUDA TEM NO TOTAL FLORES.

C- LAÍS TEM UM LINDO JARDIM COM 14 FLORES COLORIDAS. ELA COLHEU 5 FLORES PARA COLOCAR EM UM VASO. COM QUANTAS FLORES ELA FICOU NO JARDIM?

$$\underline{\quad} - \underline{\quad} = \underline{\quad}$$



RESPOSTA: LÁIS FICOU COM FLORES EM SEU JARDIM.

ATIVIDADE 7- JÁ ESTAMOS NO MÊS DE SETEMBRO: O 9º MÊS DO ANO. AGORA PEGUE SEU LIVRO **EMAI & LER E ESCREVER** E ABRA NA PÁGINA 25. SIGA AS ORIENTAÇÕES QUE A PROFESSORA FARÁ PELO WHATSAPP PARA REALIZAR A ATIVIDADE.

INGLÊS: CLIQUE NO LINK E FAÇA A ATIVIDADE PROPOSTA: [LÍNGUA INGLESA](#)
ENVIROMMENT (MEIO AMBIENTE) - PÁGINA 69



QUINTA-FEIRA (24/09)

LEITURA DIÁRIA: [TA,TE,TI,TO,TU CRIANÇAS INTELIGENTES.CLIQUE AQUI E CANTE](#)

LÍNGUA PORTUGUESA



FONTE DE IMAGEM: https://br.pinterest.com/pin/12173861479258296/?nic_v2=1a23FhvQc

COMO ESTAMOS NA PRIMAVERA, A ESTAÇÃO DAS FLORES, APRESENTAMOS A VOCÊS A **TULIPA**: ESSA LINDA FLOR ACIMA.

ATIVIDADE 8- AGORA, JUNTE A LETRA INICIAL DA **TULIPA** (T) COM AS VOGAIS PARA FORMAR A FAMÍLIA SILÁBICA E ESCREVA EM SEU CADERNO. A SEGUIR, ENCONTRE ALGUMA COISA QUE TEM NA SUA CASA OU QUE VOCÊ CONHECE INICIADA COM CADA SÍLABA, ESCREVA O NOME E DESENHE PARA REPRESENTAR:

T + A = _____ _____	T + E = _____ _____	T + I = _____ _____	T + O = _____ _____	T + U = _____ _____
------------------------	------------------------	------------------------	------------------------	------------------------

EDUCAÇÃO FÍSICA: VAMOS NOS EXERCITAR! CLIQUE E REALIZE A ATIVIDADE: [EDUCAÇÃO FÍSICA](#)

SEXTA-FEIRA (25/09)

LEITURA DIÁRIA: A BARATA – (LIVRO EMAI & LER E ESCREVER PÁGINA 136).



LÍNGUA PORTUGUESA

ATIVIDADE 9- ABRA SEU LIVRO EMAI & LER E ESCREVER NA PÁGINA 136 E LEIA A CANTIGA: A BARATA. EM SEGUIDA, ENCONTRE AS PALAVRAS ABAIXO NO TEXTO E CIRCULE NO PRÓPRIO LIVRO:

BARATA

FILÓ

BALÃO

SABÃO

SETE

SAPATO

FIVELA

MÃE

SEGUNDA-FEIRA (28/09)

LEITURA DIÁRIA: [ALECRIM DOURADO. CLIQUE AQUI E CANTE.](#)

LÍNGUA PORTUGUESA

ATIVIDADE 10- FAÇA A LEITURA DA CANTIGA DE RODA **ALECRIM DOURADO**. A SEGUIR, COPIE EM SEU CADERNO E RESPONDA AS QUESTÕES ABAIXO:



ALECRIM DOURADO

ALECRIM, ALECRIM DOURADO
QUE NASCEU NO CAMPO SEM SER SEMEADO,
FOI MEU AMOR QUE ME DISSE ASSIM,
QUE A FLOR DO CAMPO É O ALECRIM.

FONTE DE IMAGEM: https://br.pinterest.com/pin/619667229947987767/?nic_v2=1a23FhvQc

A-O TEXTO É UMA:

- () NOTÍCIA.
- () RECEITA.
- () CANTIGA DE RODA.

B-CIRCULE A PALAVRA **ALECRIM** TODAS AS VEZES QUE ELA APARECE NA CANTIGA.

C- QUANTAS VEZES A PALAVRA **ALECRIM** APARECEU NA CANTIGA? _____.

D-VOCÊ JÁ CONHECIA A CANTIGA DO ALECRIM DOURADO? () SIM () NÃO

E-DE ACORDO COM A LEITURA O QUE É UM ALECRIM?

- () MENINA.
- () ANIMAL.
- () PLANTA DO CAMPO.



EMEF Marleciene Priscila Presta Bonfim - 21/09 a 02/10/2020 –1º ano

TERÇA-FEIRA (29/09)

LEITURA DIÁRIA: TODA FAMÍLIA TEM UMA HISTÓRIA. (LIVRO DE HISTÓRIA - PÁGINA 46).

HISTÓRIA E GEOGRAFIA

ATIVIDADE 11 - HOJE VOCÊ VAI MOSTRAR UM POUCO COMO É SUA FAMÍLIA ATRAVÉS DA ÁRVORE GENEALÓGICA.

FAÇA AS ATIVIDADES NO **LIVRO DE HISTÓRIA** PÁGINAS 47 E 48 (LIVRO BURITI -MAIS HISTÓRIA). A PROFESSORA DARÁ MAIS ORIENTAÇÕES ATRAVÉS DO GRUPO DE WHATSAPP.

ARTES: VAMOS FAZER ARTE HOJE! FAÇA A ATIVIDADE PROPOSTA, CLIQUE NO LINK: [ARTE](#)

QUARTA-FEIRA (30/09)

LEITURA DIÁRIA: [APRENDENDO OS NÚMEROS.CLIQUE AQUI](#)

MATEMÁTICA

ATIVIDADE 12 - HOJE VAMOS EXERCITAR NOSSA MENTE CONTANDO. ABRA SEU LIVRO **EMAI & LER E ESCREVER** PÁGINA 29 E SIGA AS ORIENTAÇÕES QUE A PROFESSORA FARÁ NO GRUPO DE WHATSAPP PARA REALIZAR A ATIVIDADE.

INGLÊS: HOJE VAMOS APRENDER UM POUCO DA LÍNGUA ESTRANGEIRA: [LÍNGUA INGLESA](#) OCCUPATIONS - DENTIST (PROFISSÕES - DENTISTA - PÁGINA 61)

QUINTA-FEIRA (01/10)

LEITURA DIÁRIA: PAI FRANCISCO (LIVRO **EMAI LER & ESCREVER** PÁGINA 135).



LÍNGUA PORTUGUESA

ATIVIDADE 13 - LEIA O TEXTO INDICADO ACIMA E RESPONDA AS PERGUNTAS EM SEU CADERNO:

A) ESCREVA O TÍTULO DA LEITURA:

_____.

B) QUE INSTRUMENTO PAI FRANCISCO TOCAVA?

_____.

C) COM QUE BRINQUEDO PAI FRANCISCO SE PARECE?

_____.

EDUCAÇÃO FÍSICA: SE EXERCITE! FAÇA A ATIVIDADE PROPOSTA: [EDUCAÇÃO FÍSICA](#)

SEXTA-FEIRA (02/10)

LEITURA DIÁRIA: ["SE EU FOSSE UMA ÁRVORE"](#). [CLIQUE AQUI](#).

CIÊNCIAS: AS MUDANÇAS E OS SERES VIVOS.

ATIVIDADE 14 - HOJE IREMOS OBSERVAR AS MUDANÇAS QUE OCORREM COM TODOS OS SERES VIVOS. VOCÊ JÁ OBSERVOU QUE NADA FICA PARADO NO TEMPO? AS PLANTAS, OS ANIMAIS, NÓS... TODOS SE DESENVOLVEM E MUDAM COM O PASSAR DO TEMPO. VAMOS APRENDER UM POUCO SOBRE ISSO? NAS PÁGINAS 70 E 71 DO **LIVRO DE CIÊNCIAS** FAREMOS ATIVIDADES PENSANDO NESSE TEMA. AGUARDE AS ORIENTAÇÕES QUE A PROFESSORA DARÁ ATRAVÉS DO WHATSAPP.

LÍNGUA PORTUGUESA

ATIVIDADE 15 - VAMOS BRINCAR DE ADIVINHAR? RESPONDA AS ADIVINHAS DA PÁGINA 145 DO LIVRO **EMAI & LER E ESCREVER** SEGUINDO AS ORIENTAÇÕES QUE A PROFESSORA FARÁ PELO WHATSAPP.

AS ATIVIDADES ADAPTADAS PARA OS NOSSOS ALUNOS DA EDUCAÇÃO ESPECIAL E ATIVIDADES ELABORADAS PELAS PROFESSORAS MIRIAM E ELAINE (AEE) DEVEM SER RETIRADAS NA ESCOLA